Zuschneide Info!

Die Schnitteile mit der beschrifteten Seite nach oben auf die rechte Stoffseite legen, damit beim Nähen die Falten an die rechte Schulter kommen.
Die Taillenabnäher sind in beiden Varianten optional. Ich empfehle, diese schon beim Zuschnitt auf die linke Stoffseite zu übertragen.
Bei der ersten Anprobe kann dann entschieden werden, wie weit die Zyane getragen werden soll.
So kann man bei Bedarf ohne große Mühe die Abnäher nachträglich gut nähen.

Stoffverbrauch Zyane

Enge tailierte Zyane	**Langes Kleid Rl. 100 cm**	**Kurzes Kleid RL. 90 cm**	**Tunika Rl. 70 cm**	**Shirt Rl. 52 cm**	**Taillienlänge RL. 38 cm**
32 - 42 Langer Arm	ca. 1,50 m	ca. 1,40 m	ca. 1,20 m	ca. 1,00 m	ca. 0,85 cm
ohne Arm	ca. 1,00 m	ca. 1,00 m	ca. 0,90 m	ca. 0,60 m	ca. 0,70 cm
44 - 54 Langer Arm	ca. 1,90 m	ca. 1,80 m	ca. 1,60 cm	ca. 1,40 m	ca. 1,20 cm
ohne Arm	ca. 1,50 m	ca. 1,40 m	ca. 1,20 m	ca. 1,00 m	ca. 0,80 cm
Mit kurzem oder Halbarm ist der Verbrauch etwas weniger als bei langem Arm					

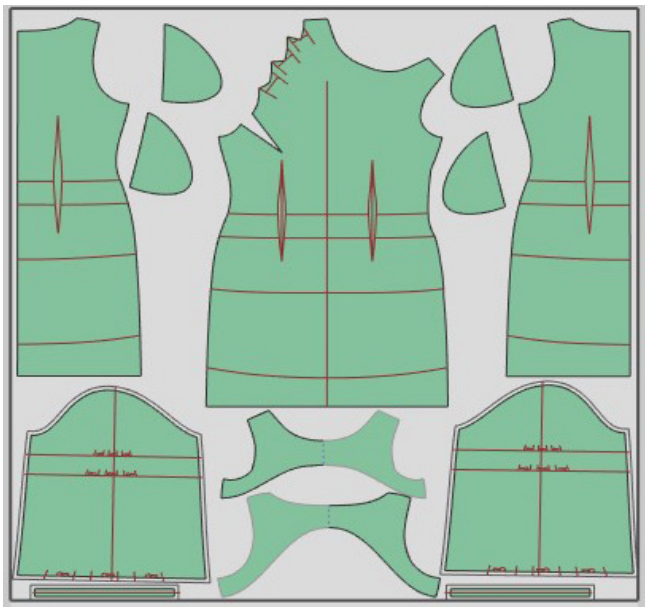

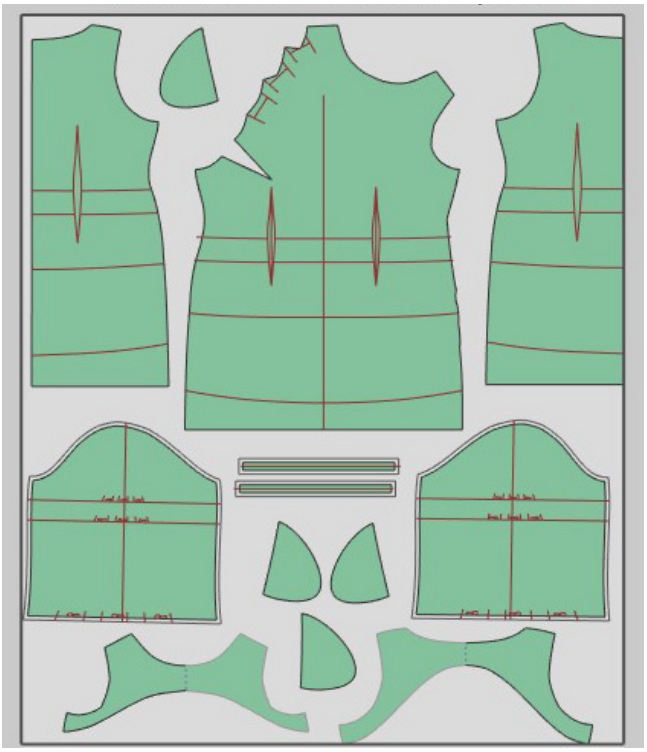

Stoffverbrauch Zyane

A - Linie Zyane	Langes Kleid Rl. 100 cm	Kurzes Kleid RL. 90 cm	Tunika Rl. 70 cm	Shirt Rl. 52 cm	Taillienlänge RL. 38 cm
32 - 42 Langer Arm	ca. 1,80 m	ca. 1,70 m	ca. 1,50 m	ca. 1,20 m	ca. 1,00 cm
ohne Arm	ca. 1,40 m	ca. 1,30 m	ca. 1,10 m	ca. 0,90 m	ca. 0,60 cm
44 - 54 Langer Arm	ca. 2,10 m	ca. 2,00 m	ca. 1,90 cm	ca. 1,60 m	ca. 1,40 cm
ohne Arm	ca. 1,70 m	ca. 1,60 m	ca. 1,40 m	ca. 1,10 m	ca. 1,00 cm
Mit kurzem oder Halbarm ist der Verbrauch etwas weniger als bei langem Arm					

Zuschneidevorschlag Größe 32 -42

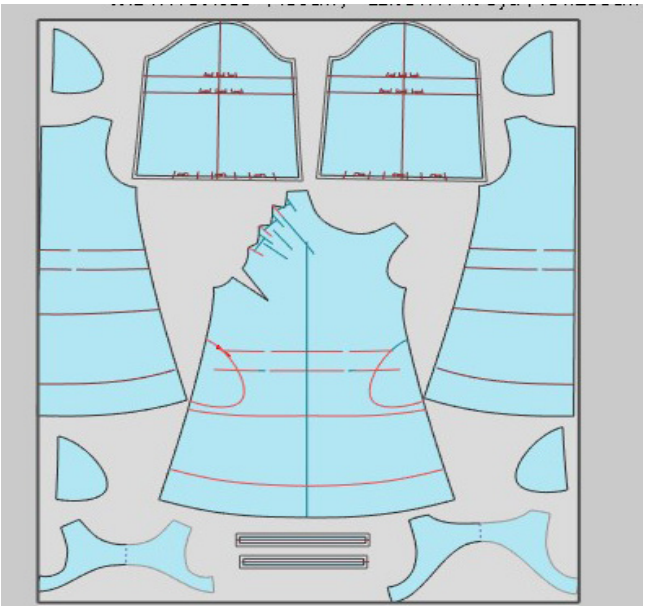

Zuschneidevorschlag Größe 44 - 54