Materialvorschlag

Webware wie Viscose, Batist, Voile, Musselin, Chambray, Seide, leichtes Leinen oder das neue SORONA- Leinen
Jersey wie Baumwolljersey, Viscosejersey

Was wird benötigt:

- ca. 30 cm Einlage für die Halsbelege

Schnittteile:

Gemeinsame Schnittteile

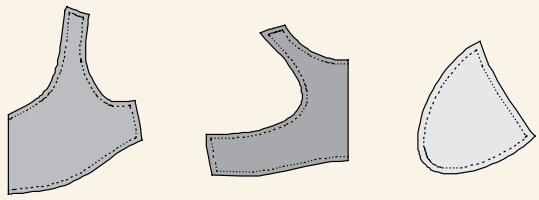

Schnittkanten ***weites Modell***
mit oder ohne Taillienabnäher



Schnittkanten ***enges Modell***
mit oder ohne Taillienabnäher

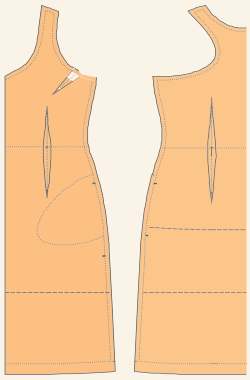

Vorderteil	1 x im Stoffbruch zuschneiden
Rückenteil	1 x im Stoffbruch zuschneiden
Vorderteilbeleg	1 x im Stoffbruch zuschneiden
Rückenbeleg	1 x im Stoffbruch zuschneiden

Optional Einfassstreifen laut Tabelle zuschneiden

Maße Halsstreifen	DE	32	34	36	38	40	42	44	46	48	50	52	54
	UK	6	8	10	12	14	16	18	20	22	24	26	28
	US	4	6	8	10	12	14	16	18	20	22	24	26
1/2 Halsausschnitt	cm	28,9	29,3	29,6	29,8	30,5	31,1	31,6	32,5	33,2	34,1	34,9	36
	inch												
Armausschnitt	cm	42,1	43	43,9	44,9	46,2	47,5	49	51	53	54,8	56,3	58
	inch												

Zuschneide Info!

Info:

- Im Schnitt sind 1 cm Nahtnahtzugaben enthalten
- und 2 cm Saumzugaben bei der längsten Länge.

Beim kurzen Kleid, Tunika, Top muss die Saumzugabe noch hinzugefügt werden!

Schnitt ist für Webware ausgelegt!
Für ein Maxikleid Vorder- und Rückenteil ca. 40 cm verlängern!

Die Taillenabnäher sind in beiden Varianten optional. Ich empfehle, diese schon beim Zuschnitt auf die linke Stoffseite zu übertragen.
Bei der ersten Anprobe kann dann entschieden werden, wie weit die Zinnia getragen werden soll.
So kann man bei Bedarf ohne große Mühe die Abnäher nachträglich gut nähen.

Stoffverbrauch Zinnia weit

Weites Kleid	Maxi Kleid	Kleid	Tunika	Top
32 - 54	ca. 2,50 m	ca. 2,10	ca. 1,80 m	ca. 1,30cm

Zuschneidevorschlag Größe 32- 54

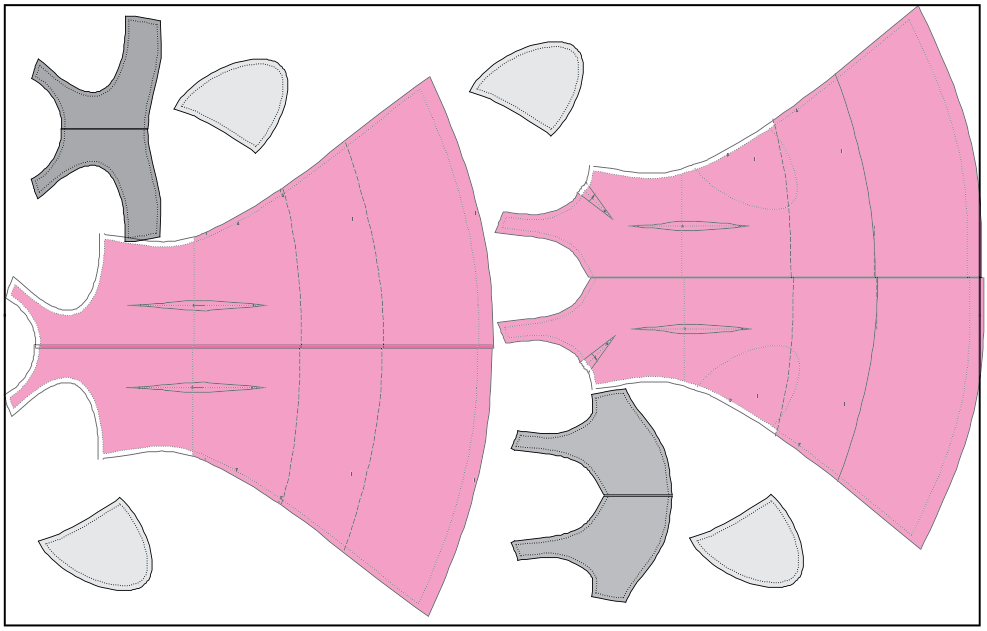

Stoffverbrauch Zinnia schmal

Schmales Kleid	Maxi Kleid	Kleid	Tunika	Top
32 - 54	ca. 2,00 m	ca. 1,60 m	ca. 1,40 m	ca. 1,00 cm ohne Nahttaschen

Stoffbruch

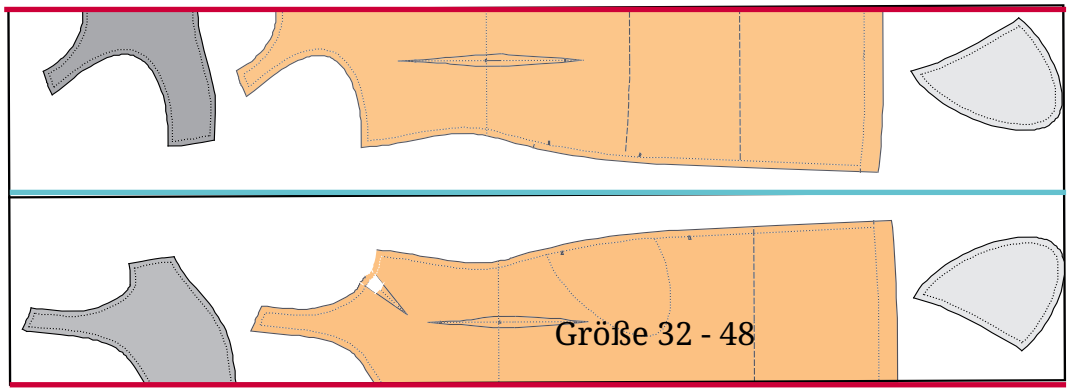

Stoffbruch

Stoffbruch

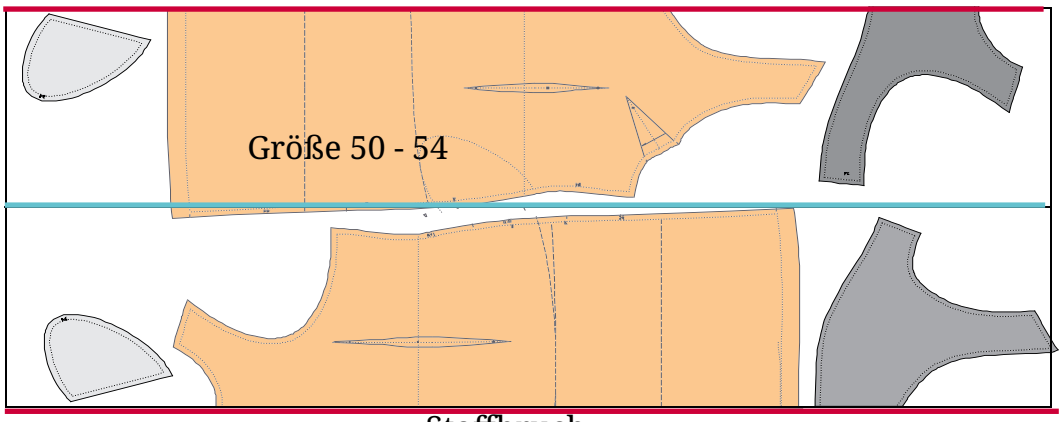

Stoffbruch